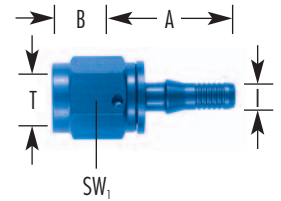


Part No.	Hose Size	Thread „T“	A max. [mm]	B max. [mm]	C max. [mm]	I max. [mm]	SW <sub>1</sub> [mm]
----------	-----------	------------	-------------	-------------	-------------	-------------	----------------------


**Gerade / Straight**

6001-03 D CR	6000-03D	3/8-24 UNF	25,1	8,6		2,3	13,0
6001-03 SS <sup>3</sup> CR	6000-03D	3/8-24 UNF	25,1	8,6		2,3	13,0
6001-04 D CR	6000-04D	7/16-20 UNF	25,5	11,5		3,4	14,3
6001-04 SS <sup>3</sup> CR	6000-04D	7/16-20 UNF	25,5	11,5		3,4	14,3
6001-12x1,5-04 D CR	6000-04D	M 12x1,5	26,5	8,5		3,4	15,0



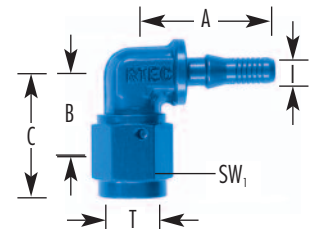
**Winkel 45° mit Drehausgleich / 45° Elbow swivel<sup>1</sup>**

6045-03 D CR	6000-03D	3/8-24 UNF	28,2	9,7	17,8	2,3	13,0
6045-03 SS <sup>3</sup> CR	6000-03D	3/8-24 UNF	28,2	9,7	17,8	2,3	13,0
6045-04 D CR	6000-04D	7/16-20 UNF	28,5	10,2	19,5	3,4	14,3
6045-04 SS <sup>3</sup> CR	6000-04D	7/16-20 UNF	28,5	8,3	17,4	3,4	14,3
6045-12x1,5-04 D CR	6000-04D	M 12x1,5	28,5	13,7	23,9	3,4	15,0



**Winkel 90° mit Drehausgleich / 90° Elbow swivel<sup>1</sup>**

6090-03 D CR	6000-03D	3/8-24 UNF	29,0	11,1	19,3	2,3	13,0
6090-03 SS <sup>3</sup> CR	6000-03D	3/8-24 UNF	29,0	11,1	19,3	2,3	13,0
6090-04 D CR	6000-04D	7/16-20 UNF	28,5	13,0	21,3	3,4	14,3
6090-04 SS <sup>3</sup> CR	6000-04D	7/16-20 UNF	28,5	11,0	19,2	3,4	14,3
6090-12x1,5-04 D CR	6000-04D	M 12x1,5	28,5	15,8	24,2	3,4	15,0



Dash 06 auf Anfrage / Dash 06 on request

<sup>1</sup> Alle Winkelstücke werden aus Gesenkschmiedeteilen gefertigt / All fittings are block forged

<sup>2</sup> Eingetragenes Warenzeichen / Trademark by DuPont

<sup>3</sup> SS für Edelstahl / SS for stainless steel

<sup>5</sup> Fittinge nur als Komplettleitung mit Drucktest erhältlich / Only as hose assembly with pressure test available