

**Wiederverwendbare  
Aluminium Fitting für Schlauch 8000  
Metrisch (DIN) für Dichtkegel 60°**

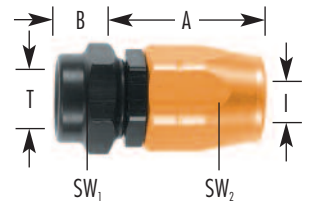
**Reusable Aluminium Fitting  
Cutter Style for Hose 8000  
Metric (DIN) cone 60°**



Part No.	Hose Size	Thread "T"	A max. [mm]	B max. [mm]	C max. [mm]	I max. [mm]	SW <sub>1</sub> [mm]	SW <sub>2</sub> [mm]
----------	-----------	------------	-------------	-------------	-------------	-------------	----------------------	----------------------


**Gerade / Straight**

8001-14x1,5-06D	8000-06D	M 14x1,5	31,7	9,1		7,3	19,0	19,0
8001-16x1,5-06D	8000-06D	M 16x1,5	31,7	9,1		7,3	22,0	19,0
8001-18x1,5-08D	8000-08D	M 18x1,5	38,7	8,3		9,6	22,0	22,0
8001-22x1,5-10D	8000-10D	M 22x1,5	39,7	8,2		12,0	27,0	27,0
8001-26x1,5-12D	8000-12D	M 26x1,5	41,7	10,9		15,0	32,0	30,0
8001-30x1,5-16D	8000-16D	M 30x1,5	52,2	11,3		18,9	36,0	38,0




**Winkel 45° mit Drehausgleich / 45° Elbow swivel<sup>1</sup>**

8045-14x1,5-06D	8000-06D	M 14x1,5	41,1	13,3	18,9	7,3	19,0	19,0
8045-16x1,5-06D	8000-06D	M 16x1,5	41,1	13,3	20,0	7,3	22,0	19,0
8045-18x1,5-08D	8000-08D	M 18x1,5	45,5	15,7	22,2	9,6	22,0	22,0
8045-22x1,5-10D	8000-10D	M 22x1,5	46,1	16,7	24,6	12,0	27,0	27,0
8045-26x1,5-12D	8000-12D	M 26x1,5	57,3	18,3	26,9	15,0	32,0	30,0
8045-30x1,5-16D	8000-16D	M 30x1,5	63,8	17,9	28,0	19,3	36,0	38,0



**Winkel 90° mit Drehausgleich / 90° Elbow swivel<sup>1</sup>**

8090-14x1,5-06D	8000-06D	M 14x1,5	46,0	15,7	26,4	7,3	19,0	19,0
8090-16x1,5-06D	8000-06D	M 16x1,5	46,0	15,7	20,0	7,3	22,0	19,0
8090-18x1,5-08D	8000-08D	M 18x1,5	54,0	20,7	30,3	9,6	22,0	22,0
8090-22x1,5-10D	8000-10D	M 22x1,5	55,3	21,7	30,1	12,0	27,0	27,0
8090-26x1,5-12D	8000-12D	M 26x1,5	65,5	27,5	36,2	15,0	32,0	30,0
8090-30x1,5-16D	8000-16D	M 30x1,5	72,0	28,7	38,9	19,3	36,0	38,0



**Ersatzsocket / Spare Socket**

So-8000-06D-R  
So-8000-06D-G  
So-8000-08D-R  
So-8000-08D-G  
So-8000-10D-R  
So-8000-12D-R  
So-8000-16D-R

<sup>1</sup> Alle Winkelstücke werden aus Gesenkschmiedeteilen gefertigt / All fittings are block forged